

RIDEAU TEXTILE COUPE-FEU TYPE H- HORIZONTAL

DESRIPTIF

Permet d'obturer de grandes surfaces en sous-plafond jusqu'à une largeur de 30m.
Grande variabilité dans la réalisation de la construction et du design.
Grâce à son faible encombrement et son installation flexible, il s'intègre facilement dans l'architecture existante.

SECURITES

Fermeture sûre sans énergie externe jusqu'à 5 m d'enroulement, au-delà motorisation en standard.
Pour les grandes dimensions, présence de câble de sécurité tous les 1,50 m.

CONSTRUCTION

Intégrité

Toile type Protex 1100
Classification : E 120

Isolation thermique avec irrigation

Toile type Protex 1100 (revêtement spécial)
Classification : EI 120

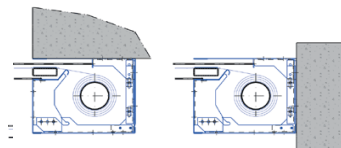
DIMENSIONS

Standard Hauteur : max. 8m
 Largeur : max. 20 m

Autres dimensions sur demande.

OPTIONS

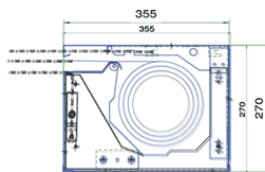
- Types de montage



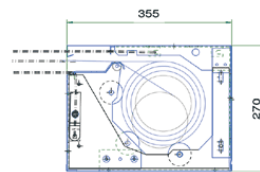
Montage en sous-plafond

Montage dans l'ouverture du plafond

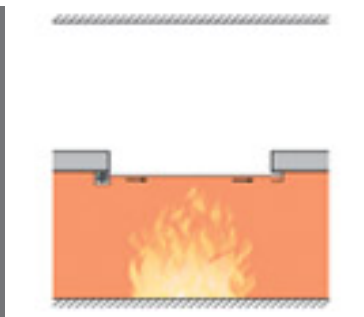
- Types de cais sous-plafond ou plafond



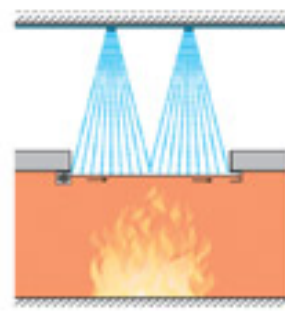

Tube d'enroulement fixe



Tube d'enroulement flottant



Étanchéité



Isolation thermique avec irrigation